

# Kindersicherheit

## Hinweise zur Kindersicherheit von Plissees mit Schnur- und Kettenbedienung

Kindersicherheit hat oberste Priorität!

Bei Plissees mit Schnurzugbedienungen (Typ P1700 - P1753), Plissees mit Kettenbedienung (Typ P1800 - P1805) und Plissees mit Schnurbedienung (Typ P3700) ist eine normgerechte und damit kindersichere Montage sicherzustellen. Der Fachhändler klärt gerne über mögliche Risiken auf und sorgt für die fachgerechte Auswahl und Montage.

### ! WARNUNG !

gemäß Norm EN 13120

- Kleinkinder können sich unter Umständen in den Schlaufen von Schnüren, Ketten und Bändern zur Bedienung der Fensterverkleidung verfangen und erwürgen. Es besteht die Gefahr, dass sie sich Schnüre um den Hals wickeln.
- Um dies zu verhindern, sind die Schnüre aus der Reichweite von Kleinkindern zu halten.
- Kinderbetten und Einrichtungsgegenstände sollten sich nicht in der Nähe der Bedienschnüre befinden.
- Schnüre nicht zusammenbinden. Darauf achten, dass Schnüre nicht verdrehen und eine Schlaufe bilden.
- Um das Risiko derartiger Unfälle zu verringern, bitte die mitgelieferten Sicherheitsvorrichtungen gemäß der Montageanleitung installieren und verwenden.



### Typ P1700 - P1753 (Schnur-Bedienung)

Die Bedienungslänge ist unter Beachtung der Kindersicherheit frei wählbar.

Montagehöhe **bekannt**:

-> max. Bedienungslänge = Montagehöhe - 1,50 m

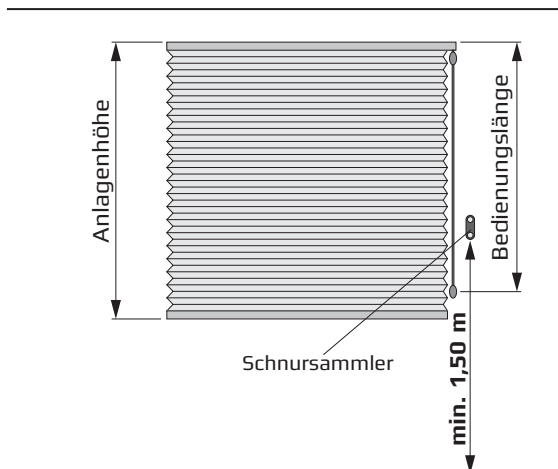
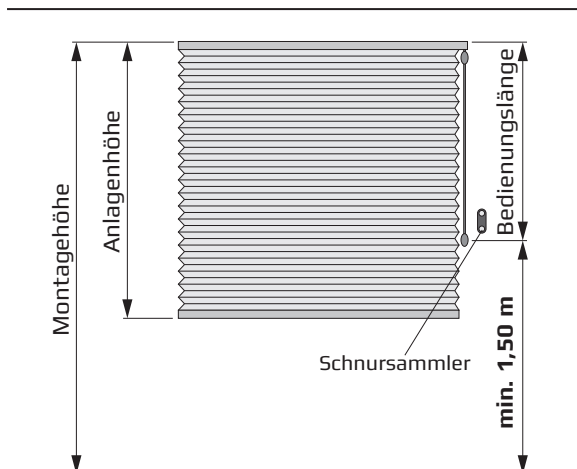
Montagehöhe **unbekannt**:

Anlagenhöhe  $\leq 2,50$  m -> max. Bedienungslänge = 1,00 m

Anlagenhöhe  $> 2,50$  m -> max. Bedienungslänge = Anlagenhöhe - 1,50 m

Montagehöhe **bekannt**

Montagehöhe **unbekannt**

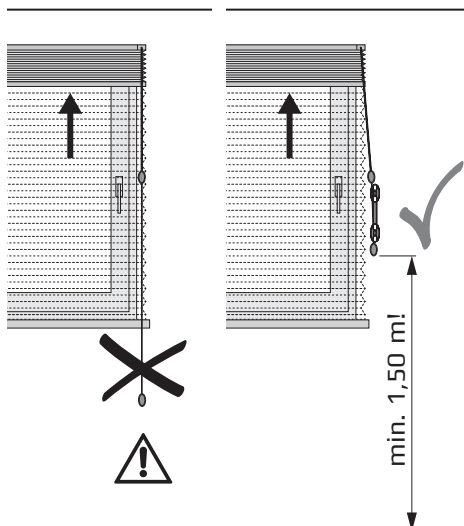


Anlagenhöhe  $\leq 2,50$  m  
Bedienungslänge = max. 1,00 m  
Anlagenhöhe  $> 2,50$  m  
Bedienungslänge = Anlagenhöhe - 1,50 m

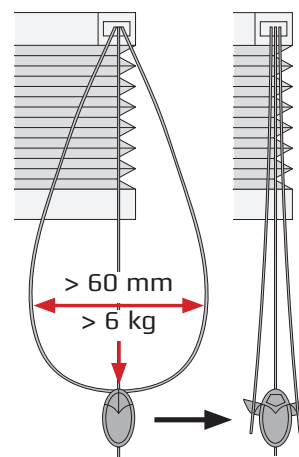
Montagehöhe muss min. 1,50 m betragen!

Die mitgelieferten Sicherheitsvorrichtung (Schnursammler) muss in min. 1,50 m Höhe vom Boden montiert werden!

Die Bedienschnur muss auf dem Schnursammler gewickelt werden!



Alle Schnurzug-Plissees werden mit einer Sicherheitsquaste ausgestattet. Diese öffnet sich bei Belastung, damit keine Schlaufe gebildet werden kann.



# Kindersicherheit

## Hinweise zur Kindersicherheit von Plissees mit Schnur- und Kettenbedienung

### Typ P1800 - P1841 (Ketten-Bedienung)

Die Bedienkette ist mit der **Kettensicherung** ausgestattet

Die Bedienungslänge ist unter Beachtung der Kindersicherheit frei wählbar.

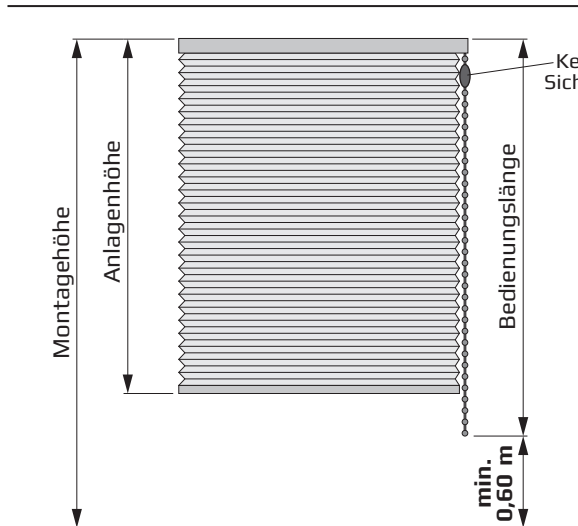
Montagehöhe **bekannt**:

-> max. Bedienungslänge = Montagehöhe - 0,60 m

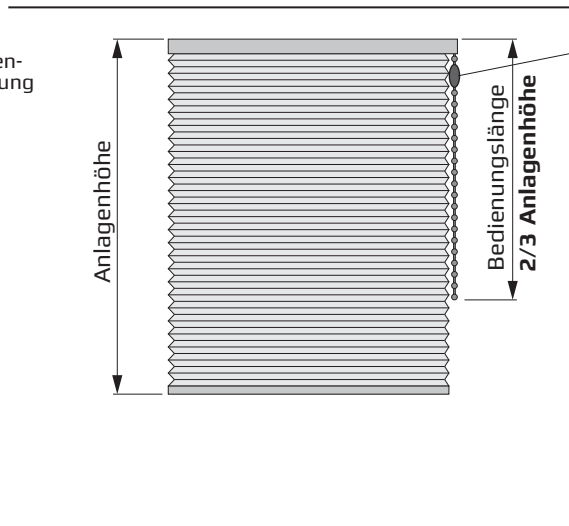
Montagehöhe **unbekannt**:

-> max. Bedienungslänge = 2/3 der Anlagenhöhe

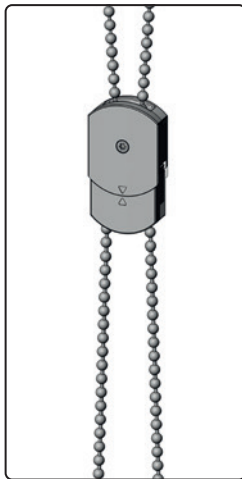
Montagehöhe **bekannt**



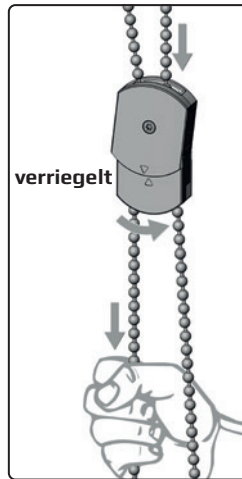
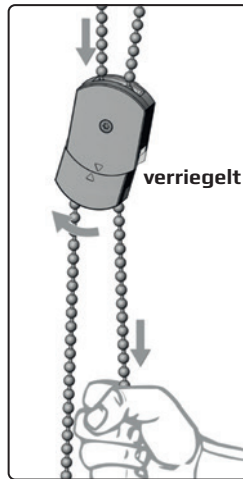
Montagehöhe **unbekannt**



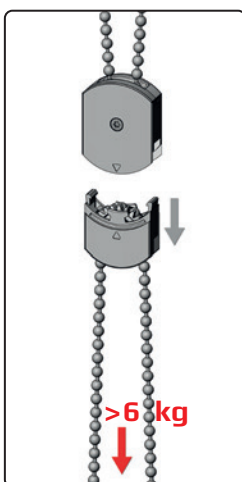
Grundstellung



Bedienung



Kindersicherheit



Auslösemechanismus löst bei einer Last von mehr als 6 kg in der Kettenschleife